





СКАЗКА В СТИХАХ О НЕТАЮЩИХ ЛЬДИНКАХ ОЗЕРА АЙС

Автор: воспитатель МДОУ «Детский сад № 4» г. Ярославль Гончарова Ирина Витальевна (высшая квалификационная категория).

Сказка может быть использована в образовательной деятельности воспитателями или специалистами дошкольного образовательного учреждения как часть занятия.

Контингент: дети старшего дошкольного возраста (5-6 лет).

Предварительная работа: воспитанники знакомятся с развивающей игрой «Прозрачный квадрат».

<p>Если очень долго по лесу идти Высокие горы встают на пути, А рядом зеркальная гладь тех озер, Что льдинкам волшебным давала простор. Хранитель заветную тайну их знал, В зверей или птиц он себя превращал. Никто эту тайну не мог разгадать, Но льдинками каждый хотел поиграть. Сумел только Ворон ту тайну открыть, Он правильно смог все загадки решить. Сейчас этот Ворон проверит и вас. Покажем же Ворону Метру мы класс!</p>	<p><i>Педагог приглашает детей в путешествие по Фиолетовому лесу и делает остановку у озера Айс.</i></p> <p><i>Детям предлагается поиграть с льдинками и разгадать загадки Ворона Метра.</i></p>
<p>Загадка №1 Выложи такой же ряд, Видишь, льдинки как стоят? Почему квадрат здесь лишний? Кто ответит из ребят?</p>	
<p>Загадка №2 Посмотри на этот ряд, Где здесь лишняя пластинка Как ты можешь доказать?</p>	
<p>Загадка №3 Три пластинки здесь стоят. Вот загадка для ребят. С помощью, какой фигуры Получился бы квадрат?</p>	
<p>Загадка №4 В льдинках спряталась лошадка. Ну-ка, друг, найди ее, А нашел, переверни и в оленя преврати.</p>	<p><i>Дети поворачивают изображение лошадки на 90 градусов по часовой стрелке:</i></p> 
<p>Загадка №5 Вместе дружно поиграем В интересную игру. Все пластинки собираю. В центре поля их кладу. Нам по очереди нужно По порядку льдинки брать, Наложением друг на друга Из частей квадрат собрать.</p>	<p><i>Дети выполняют задание, соблюдая правила конструирования квадрата (см. игра «Прозрачный квадрат» - альбом фигурок).</i></p>
<p>Поработали, устали. Неприменно отдохнем, Физкультминутку проведем.</p>	<p><i>Педагог приглашает детей отдохнуть на полянке в Фиолетовом лесу.</i></p>

Физкультминутка в Фиолетовом лесу.

Наша гусеница Фифа
И красива, и стройна
Ежедневно на деревьях
Упражняется она.

Руки на поясе, повороты в стороны.

Вправо шаг и влево шаг
Вместе с Фифой встанем в ряд.
Вот хлопок, вот поворот,
Шаг назад и шаг вперед.

Движения по тексту.

Долька с Гео услышали
Моментально прибежали
К упражнениям подключились
И, конечно, отличились.

Руки на поясе, поочередно топать ногами.

Вправо шаг и влево шаг
Вместе с Фифой встанем в ряд.
Вот хлопок, вот поворот.
Шаг назад и шаг вперед.

Движения по тексту.